









# Homeoffice-Plan



Für: die Klasse 4c – Gruppe C  
15.2.-19.2.2021

Woche vom

Tag	Das ist zu tun	Erledigt 	So hat es geklappt   
MO	<u>Deutsch:</u> pink S. 45 Nr. 3,4,5, Diagnoseheft S. 39 Nr. 1  <u>Mathe:</u> blau S.41 Nr. 1,2,3, Ma Diagnoseheft S.13 Nr. 1,2,3,4,		
DI	<u>Deutsch:</u> pink S. 46 Nr 1,2,3 lese dir den gelben Kasten laut vor ...  <u>Mathe:</u> <b>blau S. 42 Nr. 1,2,3,4,5,</b> <b>Diagnoseheft S.15 Nr. 1,2,3,4,</b>		
MI	<u>Deutsch:</u> pink S. 47 Nr. 1,3,4, Text schreiben .. orange .. S. 38 Nr. 1,2,3,4,  <u>Mathe:</u> Diagnoseheft S. 17 Nr. 1,2,3,4,5,6, Nr. 5 ...schreibe die Zahlen untereinander und rechne die Aufgabe aus ... achte auf + und – Rechnung!		
DO	<u>Deutsch:</u> pink S. 48 Nr. 1,2,3, weiter S. 49 Nr. 1,2,  <u>Mathe:</u> blau S.43 Nr. 1... S. 44 Nr. 1,2,3,4, zeichne in dein Heft einen Zahlenstrahl (wie oben auf der Seite 44 im blauen Heft zu sehen ist ...)		
FR	<u>Deutsch:</u> orange S. 40 Nr. 1 ( überlege ohne Partner ) Nr.2,3, S.41 weiter Nr. 4,5,6 ... lese es dir laut vor ...  <u>Mathe</u> blau S. 45 Nr. 1,2,3.		
 Zusatz- aufgabe			
 Schwere Aufgabe			



*Der Stern steht für Zusatzaufgaben, wenn du schnell mit Aufgaben fertig geworden bist.*



*Der Felsbrocken steht für schwerere Aufgaben und ist für Kinder, die schnell fertig geworden sind und noch etwas knobeln möchten.*